



Institución
Universitaria
Reacreditada en Alta Calidad

80
Años

Configuración del Doble Factor de Autenticación MFA

Uso del Microsoft Authenticator

Guía Rápida para Ingreso del Correo Institucional

01

ADMISIÓN

Usuario y contraseña
portal Siaweb

Cuando seas admitido para estudiar en la institución, a tu correo personal, recibirás un correo con la guía de matrícula donde te indica cómo ingresar al Sistema de Información académico **Siaweb**.
Ver página 3

Pasadas **48 horas** de haberse matriculado, ingresa al Portal **Siaweb** y consulta tus credenciales de correo electrónico institucional. Éstas te permitirán acceder a la **suite de Microsoft**. Ver página 3

02

Matrícula

Usuario y contraseña
correo Institucional

03

Ingresar
www.office.com

Ingrese al correo institucional desde <https://www.office.com/>. aparecerá la siguiente imagen, haga clic en iniciar sesión. Ver página 5.

Instala la aplicación **Microsoft Authenticator** en tu celular.
Ver página 6.

04

Instalar **Microsoft Authenticator**

En la aplicación **MS Authenticator** de tu celular elige el tipo de cuenta **Profesional o educativa**.
Ver página 7.

05

Configurar cuenta
en **MS Authenticator**

09

Abre menú
Aplicaciones

Además de **Outlook**, puedes explorar todas las aplicaciones de **Microsoft** a la que tienes acceso. Ver página 13.

En la siguiente ventana de tu PC, dale clic en botón **"Listo"** y luego te preguntará si quieres mantener la sesión iniciada. Ver página 10.

07

Digita el
código

Escanea el **código QR** que aparece en tu **PC**, con el celular.
Ver página 8.

10

Revisa las
aplicaciones
Microsoft

En el ambiente Microsoft de tu PC darle clic en **Aplicaciones** y busca **Outlook**. Ver página 11.

08

Clic al botón
"Listo"

Digita el código que aparece en tu **PC** en la aplicación **MS Authenticator** de tu celular y dale **Sí**. Ver página 9

06

Escanea
código QR

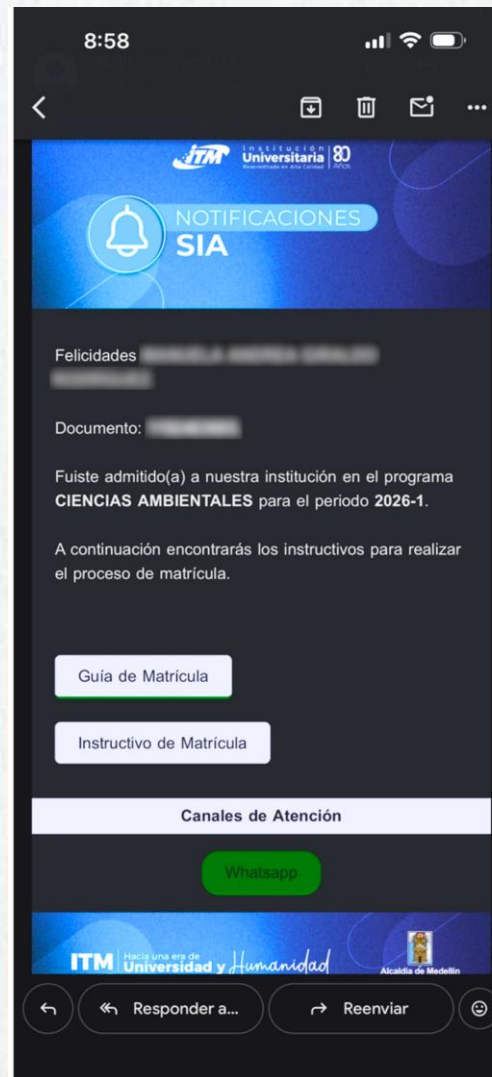
INGRESO AL SISTEMA DE INFORMACIÓN SIAWEB

Cuando seas admitido para estudiar en la institución, en tu correo personal, recibirás un mensaje con el enlace a la guía de matrícula donde te indica cómo ingresar al Sistema de Información académico Siaweb.

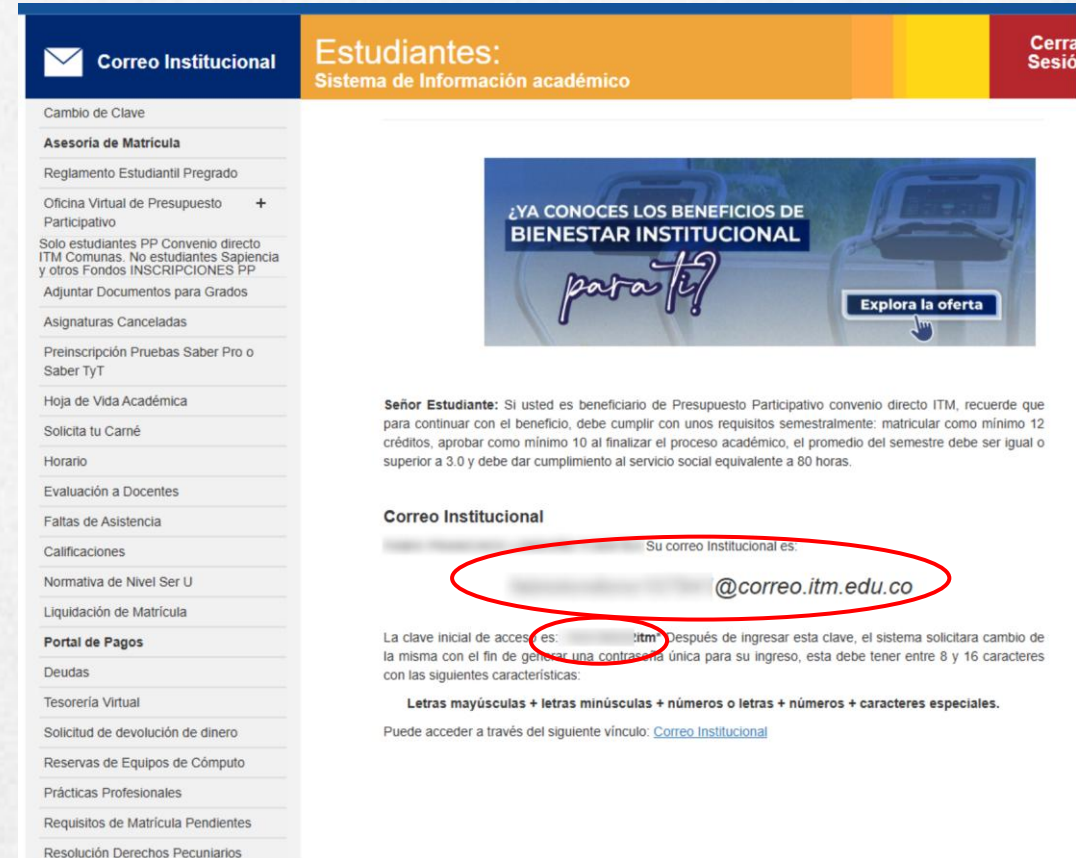
<https://www.itm.edu.co/guias-de-matricula-estudiantes-pregrado>

Pasadas 48 horas de haberse matriculado, ingresa al Portal Siaweb y consulta tus credenciales de correo electrónico institucional. Éstas te permitirán acceder a la suite de Microsoft

<https://siaweb.itm.edu.co/ClaveAlumnos.asp>



Después de 48 horas después de realizar la matrícula, busca el correo Institucional



DOBLE FACTOR DE AUTENTICACIÓN (2FA) – MICROSOFT AUTHENTICATOR

El doble factor de autenticación de Microsoft es un mecanismo de seguridad que, además de la contraseña, solicita una verificación adicional, como un código enviado al celular o una notificación en la aplicación **Microsoft Authenticator**. Esto garantiza que solo el usuario autorizado pueda acceder a su cuenta, incluso si su contraseña es comprometida.

Recomendaciones iniciales


- Para facilitar el proceso, se recomienda ingresar al correo desde un computador y tener el dispositivo celular a la mano para instalar la aplicación Microsoft Authenticator.
- Ingrese desde una pestaña de incógnito en cualquier navegador, con el fin de evitar errores de autenticación relacionados con otras cuentas.

DOBLE FACTOR DE AUTENTICACIÓN (2FA) – MICROSOFT AUTHENTICATOR

Ingreso a Office 365

Ingresa al correo institucional desde <https://www.office.com/> y verás una ventana como lo muestra la siguiente imagen, Dale clic en iniciar sesión.

Luego, ingresa al **Siaweb** y consulta tus credenciales de correo electrónico. Recuerda que éstas estarán disponibles dentro de las 48 horas posteriores a la matrícula y te permitirán acceder a la suite de Microsoft.



DOBLE FACTOR DE AUTENTICACIÓN (2FA) – MICROSOFT AUTHENTICATOR

Al iniciar sesión con tu cuenta, Microsoft te indicará que va a garantizar la seguridad de la cuenta, para lo cual haz clic en **siguiente**.

Inmediatamente solicita descargar e instalar de la aplicación móvil **MICROSOFT AUTHENTICATOR** en su celular.

Una vez se instale el **Microsoft Authenticator** en tu celular, ubícate de nuevo en el computador y dale clic en **siguiente**, para seguir con el proceso.



auditorcorreos@correo.itm.edu.co

Vamos a garantizar la seguridad de la cuenta

Le ayudaremos a configurar otra forma de verificar su identidad. Siga las indicaciones para descargar y configurar la aplicación Microsoft Authenticator.

[Usar otra cuenta](#)

[Más información sobre la aplicación Microsoft Authenticator](#)

Siguiente



auditorcorreos@correo.itm.edu.co

Instalar Microsoft Authenticator



Instale la aplicación en su dispositivo móvil y vuelva aquí para continuar.

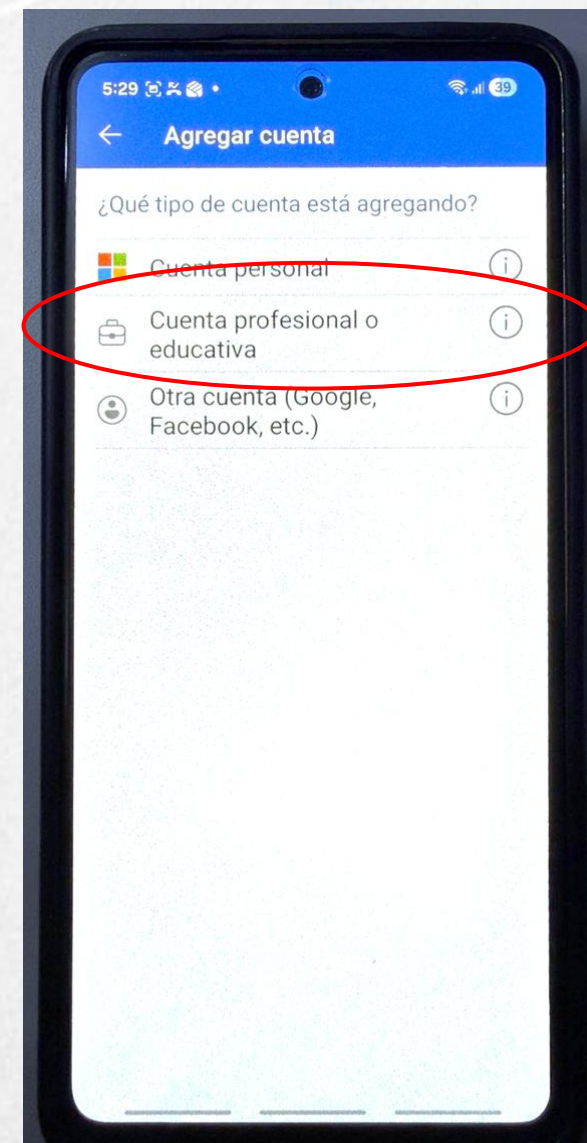


Siguiente

DOBLE FACTOR DE AUTENTICACIÓN (2FA) – MICROSOFT AUTHENTICATOR

En el celular selecciona **Cuenta profesional o educativa**.

En esta pantalla lee las recomendaciones y dale clic en **siguiente**.



DOBLE FACTOR DE AUTENTICACIÓN (2FA) – MICROSOFT AUTHENTICATOR

En la pantalla del computador dale clic en **siguiente**, Se generará un código QR que deberás escanear con la cámara del dispositivo móvil.



← auditorcorreos@correo.itm.edu.co

Digitalización del código QR

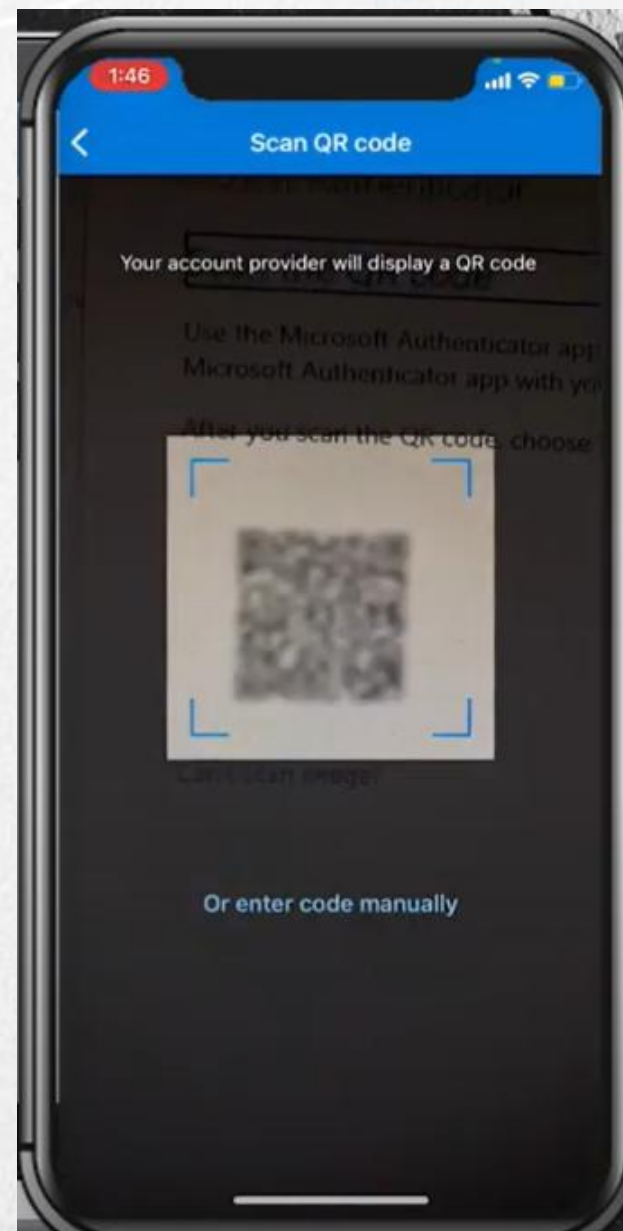


Use la aplicación Microsoft Authenticator para escanear el código QR. Esto conecta a la aplicación con su cuenta.

Después, vuelva y seleccione **Siguiente**.

[Can't scan the QR code?](#)

Siguiente



DOBLE FACTOR DE AUTENTICACIÓN (2FA) – MICROSOFT AUTHENTICATOR

Ingresa en la aplicación de **MICROSOFT AUTHENTICATOR** del celular el código que aparece en la pantalla del computador y luego dale clic en **Si** para aprobar el inicio de sesión.



← auditorcorreos@correo.itm.edu.co

Vamos a probarlo



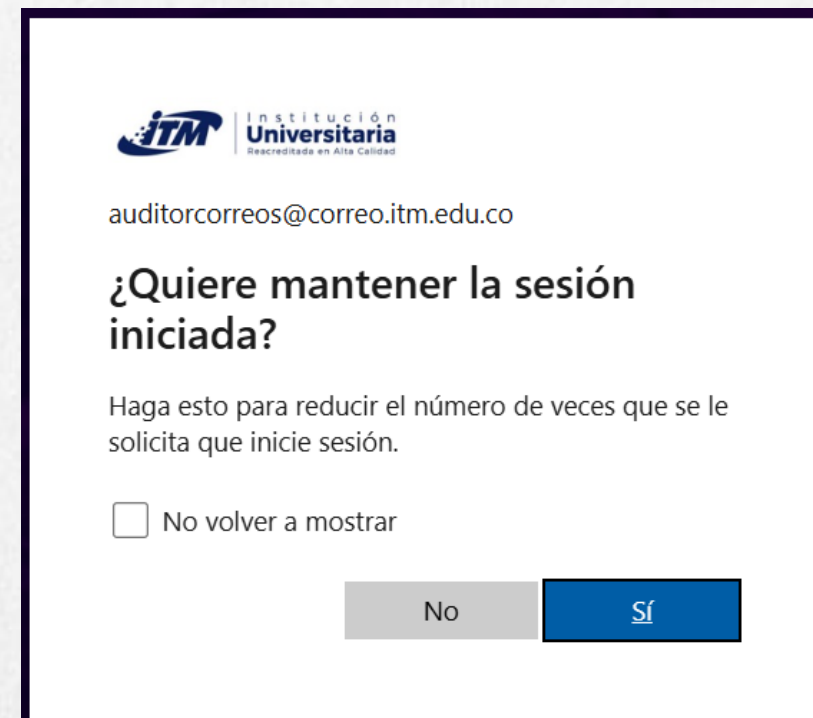
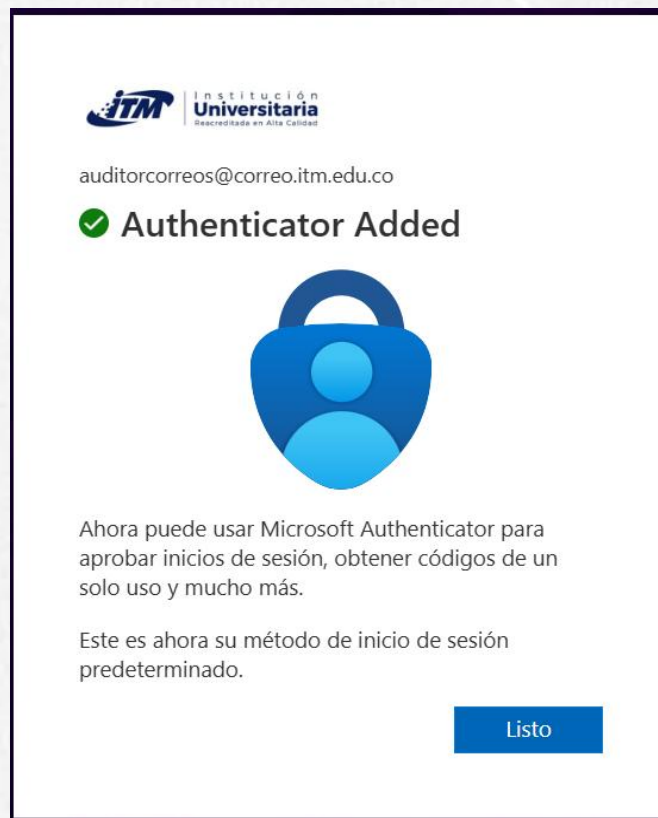
54

Introduzca el número que se muestra en la aplicación para aprobar la solicitud de inicio de sesión.



DOBLE FACTOR DE AUTENTICACIÓN (2FA) – MICROSOFT AUTHENTICATOR

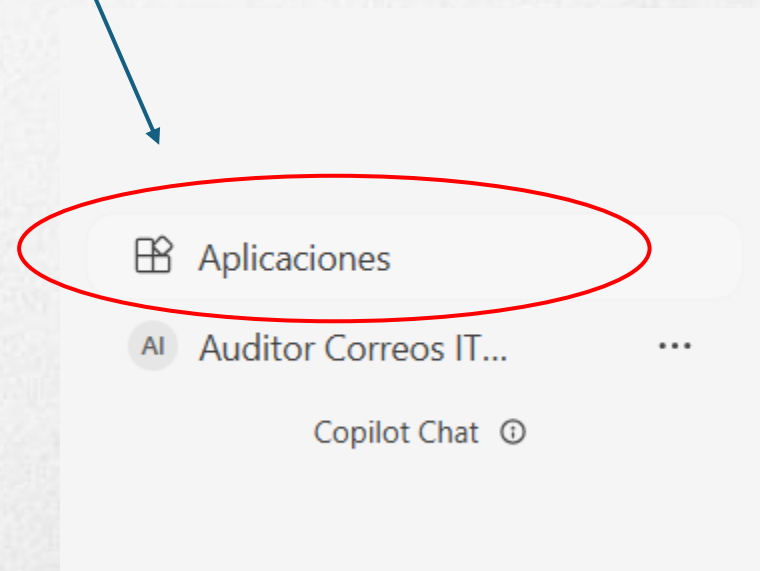
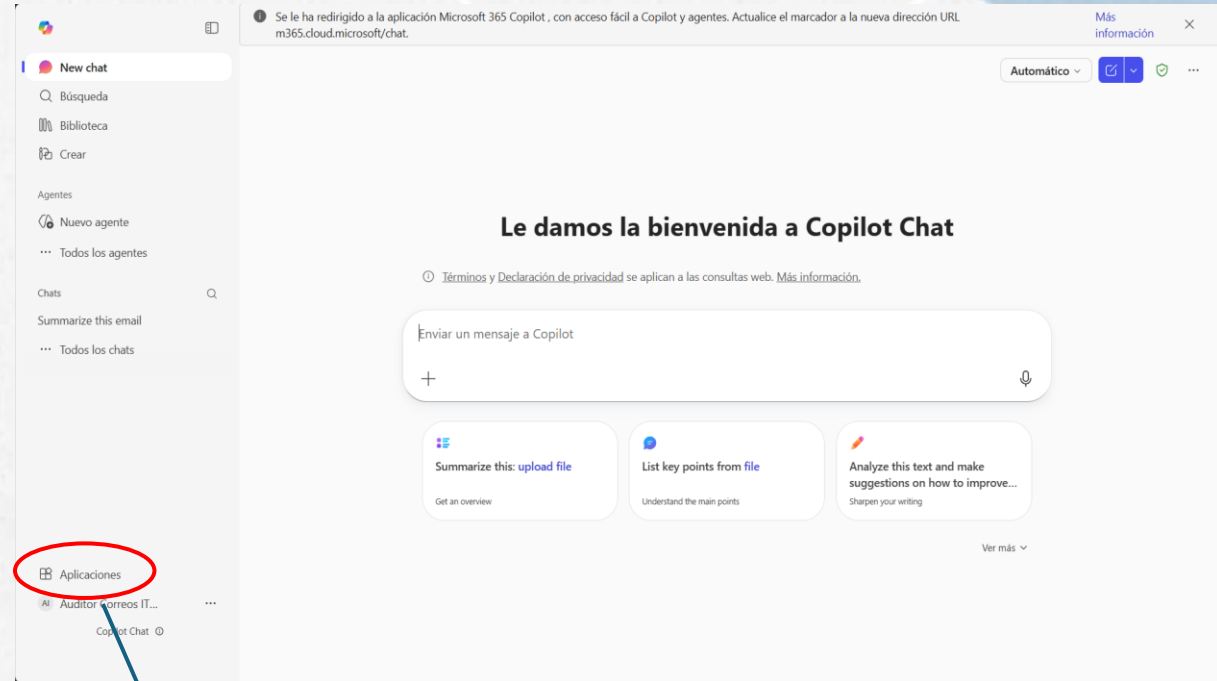
En el celular te saldrá un mensaje de **Aprobado** y en el computador te saldrá una ventana informando que el Authenticator Added, por lo que, al darle clic en el botón **Listo**, en la siguiente ventana se te preguntará si quiere mantener la sesión iniciada. Se puede elegir si quiere o no, de acuerdo a tu conveniencia.



APLICACIONES MICROSOFT

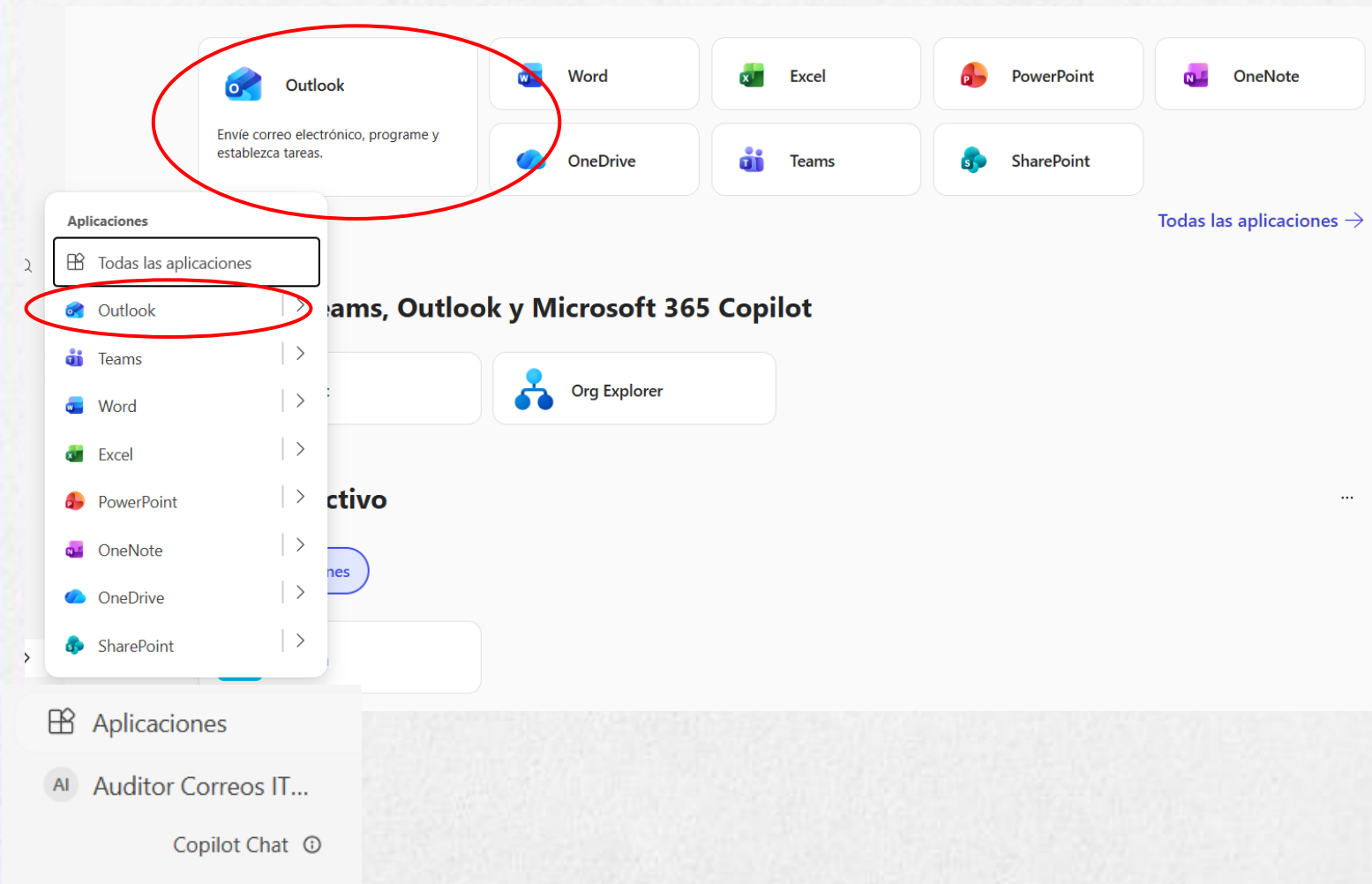
Luego de elegir si quiere mantener la sesión iniciada, se abrirá una ventana con el ambiente Microsoft.

Para ingresar al correo busca en el botón Aplicaciones ubicado en la parte inferior izquierda la aplicación de **Outlook**



APLICACIONES MICROSOFT

Al darle clic en la aplicación de Microsoft Outlook se abrirá la bandeja de entrada de los correos.



APLICACIONES MICROSOFT

Además de Microsoft Outlook, también tendrás acceso a las distintas aplicaciones colaborativas de Microsoft que puedes usar como estudiante ITM, tales como Word, Excel, Power Point, OneDrive, Temas entre otros.

Todas las aplicaciones



Calendario

Administre y comparta su programación.



Connections

Acceda a herramientas, noticias y recursos personalizados.



Contactos

Agrupar, compartir y administrar contactos.



Engage

Conéctese con sus compañeros de trabajo y de clase, comparta...



Excel

Presupuesto, planeamiento y cálculo.



Forms

Personalice encuestas y cuestionarios y obtenga resultados en tiempo real.



Kaizala

Una aplicación de chat móvil sencilla y segura para trabajar



Learning...

Actividades con tecnología de IA que fomentan un mejor aprendizaje.



Lists

Permite a los usuarios crear, compartir y realizar un seguimiento de datos dentro...



Loop

Permitir que los equipos piensen, planeen y creen juntos.



OneDrive

Almacene archivos, fotos y mucho más de forma segura.



OneNote

Cree un bloc de notas digital.



Outlook

Envíe correo electrónico, programe y establezca tareas.



Planner

Cree planes, organice y asigne tareas, comparta archivos y obtenga...



Power Apps

Crea aplicaciones móviles y web con los datos que tu organización ya usa.



Power Automate

Sincronice archivos y mucho más para simplificar su trabajo.



Power Pages

Libere la potencia de Copilot para crear fácilmente sitios web empresariales...



PowerPoint

Realice presentaciones fácilmente.



Reading Coach

Práctica de fluidez de lectura personalizada con tecnología de IA.



Reflect

Una aplicación de bienestar para admitir la conexión, la expresión y el...



SharePoint

Comparta y administre el contenido, el conocimiento y las aplicaciones para...



Stream

Comparta vídeos de clases, reuniones, presentaciones y sesiones de...



Sway

Cree informes y presentaciones interactivos.



Teams

Reúnase, comparta y chatee.



To Do

Enumere y administre sus tareas.



Visio

Simplifique y comunique información compleja de forma visual.



Whiteboard

Idee y colabore en un lienzo de forma libre diseñado para usar de forma tácti...



Word

Escriba, comparta y realice modificaciones en tiempo real.